



Инструкция по получению услуги «Государственная регистрация рождения»

Рассматривается пример: регистрация рождения ребенка у лиц, состоящих в браке, заявление подает мать ребенка.

Порядок действий не меняется, если заявление подает отец ребенка.

Заявителю (матери или отцу ребенка) для получения услуги необходимо иметь **подтвержденную** учетную запись на Портале госуслуг.



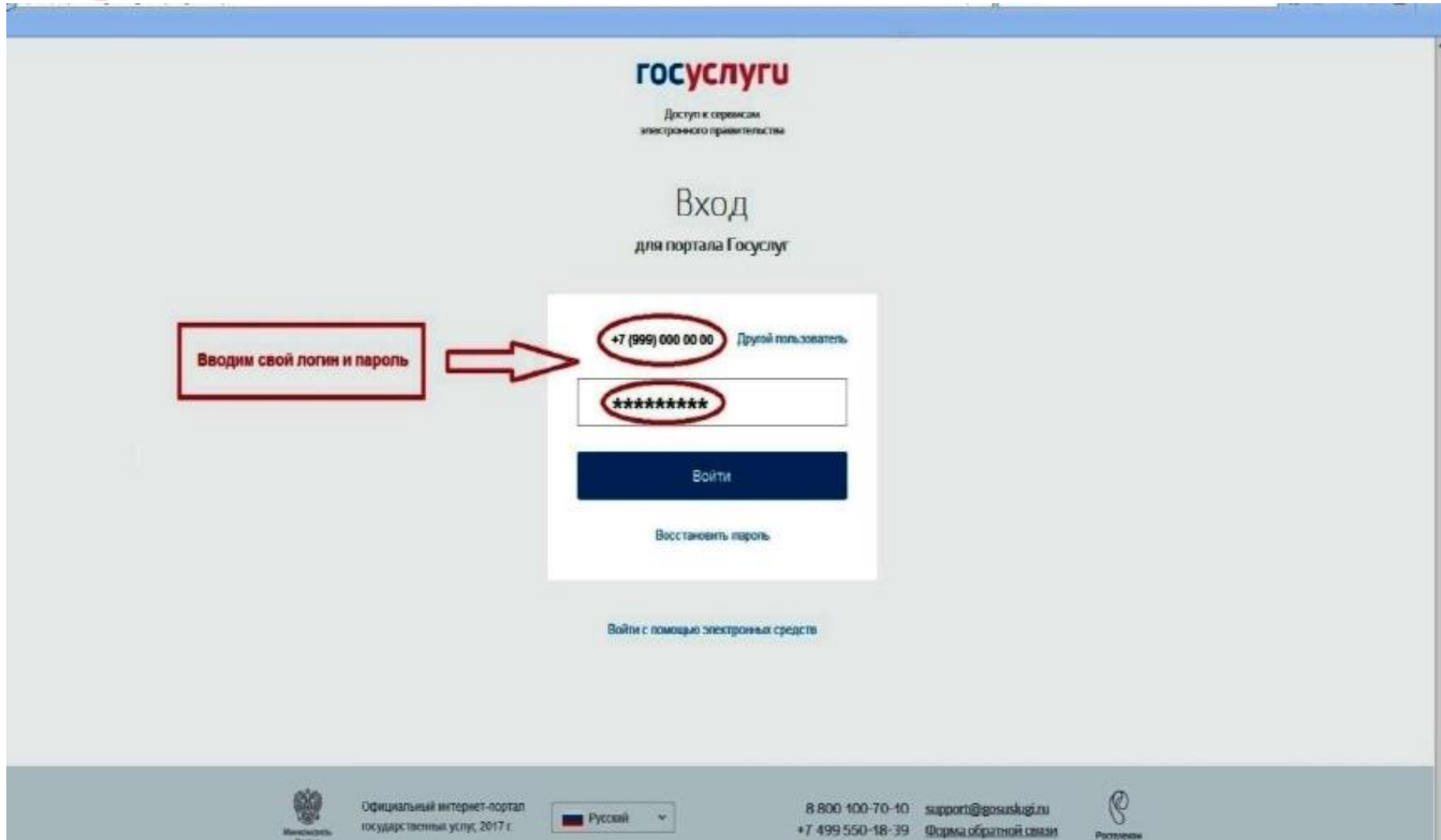
1. Заходим в личный кабинет на сайте Госуслуг (www.gosuslugi.ru)

The screenshot shows the top navigation bar of the Gosuslugi website. It includes the site logo, a dropdown menu for user type (currently set to 'Для граждан'), the current region ('Ульяновская область'), and the language ('RUS'). Below the navigation bar are links for 'Каталог услуг', 'Помощь и поддержка', 'Оплата', and 'Личный кабинет'. A search bar is present with the placeholder text 'Введите название услуги, например: загранпаспорт, детский сад, водительское удостоверение'. The main content area features a carousel of popular services, a 'Вход в Госуслуги' (Login) section with a blue 'Войти' button circled in red, and a 'Зарегистрироваться' (Register) button. A red arrow points from a box at the bottom to the 'Войти' button.

Входим в личный кабинет

Популярные услуги

2. ВВОДИМ СВОЙ ЛОГИН И ПАРОЛЬ



The screenshot shows the login interface of the Gosuslugi portal. At the top, the logo "ГОСУСЛУГИ" is displayed with the tagline "Доступ к сервисам электронного правительства". Below this, the heading "Вход для портала Госуслуг" is centered. The login form consists of two input fields: the first is for a phone number, with the example "+7 (999) 000 00 00" and the text "Другой пользователь." next to it; the second is for a password, shown as "*****". A red box on the left contains the text "Вводим свой логин и пароль" with a red arrow pointing to the input fields. Below the password field is a dark blue "Войти" button and a link "Восстановить пароль". At the bottom of the page, there is a footer with the Russian coat of arms, the text "Официальный интернет-портал государственных услуг 2017 г.", a language selector set to "Русский", contact information "8 800 100-70-10 support@gosuslugi.ru" and "+7 499 550-18-39 Форма обратной связи", and the "Ростелеком" logo.

ГОСУСЛУГИ
Доступ к сервисам электронного правительства

Вход
для портала Госуслуг

Вводим свой логин и пароль

+7 (999) 000 00 00 Другой пользователь.

Войти

Восстановить пароль

Войти с помощью электронных средств

Официальный интернет-портал государственных услуг 2017 г.

Русский

8 800 100-70-10 support@gosuslugi.ru
+7 499 550-18-39 Форма обратной связи

Ростелеком



3. Выбираем «Регистрация рождения» в Каталоге услуг

Для граждан ▼ Ульяновская область RUS ▼

госуслуги Каталог услуг Помощь и поддержка Оплата 🔍 16

Категории услуг Органы власти Жизненные ситуации

Семья и дети
Брак, материнство, льготы многодетным семьям
Регистрация брака >
Регистрация рождения >
Распоряжение материнским капиталом >
Все услуги

Паспорта, регистрации, визы
Гражданство и въезд в РФ, регистрация граждан
Паспорт гражданина РФ >
Заграничный паспорт нового образца >
Регистрация граждан >
Все услуги

Транспорт и вождение
Автомобильный, водный и воздушный транспорт
Автоштрафы >
Водительское удостоверение >
Регистрация транспортного средства >
Все услуги



4. Выбираем жизненную ситуацию

Государственный герб РФ

Для граждан

Ульяновская область

RUS

ГОСУСЛУГИ Каталог услуг Помощь и поддержка Оплата

Главная Категории услуг Регистрация рождения

Регистрация рождения

[← Вернуться](#)

Электронные услуги

- ➔ [Регистрация рождения от двух родителей](#)
- ➔ [Регистрация рождения ребёнка матерью, не состоящей в браке с отцом ребёнка](#)

5. Нажимаем кнопку «Получить услугу»



Для граждан

Ульяновская область

RUS

[← Вернуться](#)

Регистрация рождения от двух родителей

[Подробная информация об услуге >](#)



Услугу предоставляет
Агентство записи актов
гражданского состояния
Ульяновской области

Сроки оказания услуги:

В день обращения

Стоимость услуги:

Услуга предоставляется бесплатно



Как получить услугу?

Родившийся малыш имеет такие же права, как и любой гражданин Российской Федерации. И первый его официальный документ – свидетельство о рождении.



Выберите тип получения услуги



Электронная услуга



Личное посещение отдела ЗАГС



Заполните заявление в электронном виде, внося в него данные следующих документов:

Нажимаем кнопку

Получить услугу >



6. Переходим к заполнению заявления



Государственная регистрация рождения

Черновик заявления сохранен 21.03.2018 19:20

1 Ваши персональные данные [Изменить данные](#) ?



Внимание! Проверьте правильность заполнения заявления. Все указанные в заявлении сведения должны соответствовать паспортным данным.

2 Документ, удостоверяющий личность [Изменить данные](#) ?

3 Ваше место жительства

**Данные будут
заполнены
автоматически
сведениями из
личного
кабинета
заявителя
НЕОБХОДИМО
проверить
правильность их
заполнения**

7. Вносим сведения о национальности и о заключении брака

4 Следует ли внести сведения о национальности отца и матери в запись акта и свидетельство о рождении ребенка?



Если родитель, не являющийся заявителем, хочет указать свою национальность, необходимо представить его письменное заявление в орган ЗАГС, либо явиться обоим родителям

- Следует ли внести сведения о национальности отца?
- Следует ли внести сведения о национальности матери?

5 Сведения из свидетельства о заключении брака

Номер актовой записи

необязательно

Дата актовой записи

необязательно

Наименование органа ЗАГС, составившего актовую запись

необязательно

Заполняем данные



8. Заполняем сведения о другом родителе

6. Персональные данные отца

Фамилия	Имя	Отчество
		<small>необязательно</small>
Дата рождения	<input checked="" type="radio"/> Мужской <input type="radio"/> Женский	

7. Документ, удостоверяющий личность отца

Серия	Номер	Дата выдачи
Кем выдан		
Гражданство		

8. Место жительства отца

Место жительства обоих родителей совпадает

Укажите адрес полностью

необязательно

Заполняем данные

9. Заполняем сведения о ребенке

9 Сведения о ребенке



Если родители ребенка носят разные фамилии, в орган ЗАГС необходимо представить письменное заявление от имени родителя, не являющегося заявителем, с просьбой о присвоении ребенку фамилии одного из родителей или двойной фамилии, либо явиться обоим родителям

необязательно



Мужской



Женский

**Заполняем
данные**

10. Выбираем орган ЗАГС

10 Выбор места поиска ЗАГС

По месту постоянной регистрации, как в паспорте

Укажите адрес полностью
обл. Ульяновская, г. Ульяновск, ул. Докучаева

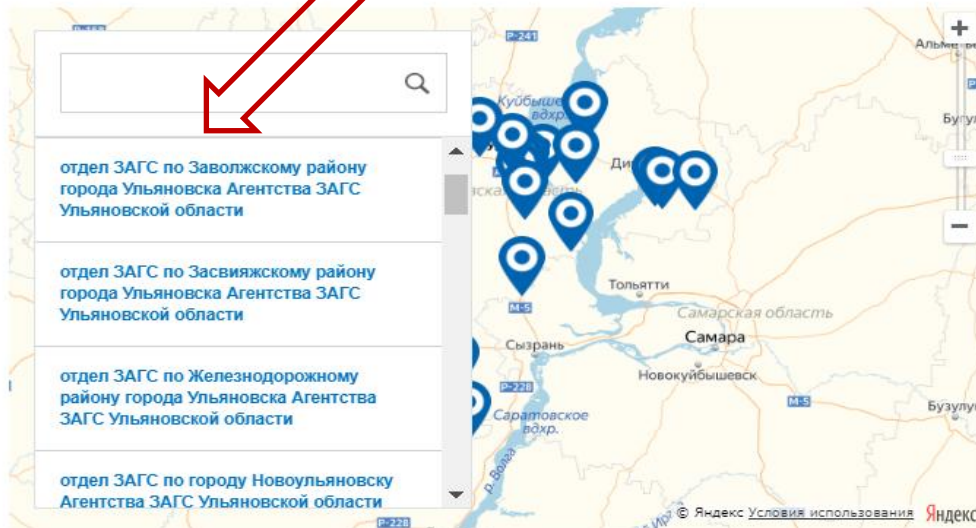
Уточнить адрес

По месту временной регистрации

По месту рождения ребенка

Выбираем ЗАГС

11 Выбор органа ЗАГС



11. Бронируем время обращения в ЗАГС

11 Выбор органа ЗАГС

отдел ЗАГС по Заволжскому району города Ульяновска Агентства ЗАГС Ульяновской области

отдел ЗАГС по Засвияжскому району города Ульяновска Агентства ЗАГС Ульяновской области

отдел ЗАГС по Железнодорожному району города Ульяновска Агентства ЗАГС Ульяновской области

отдел ЗАГС по городу Новоульяновску Агентства ЗАГС Ульяновской области

отдел ЗАГС по Заволжскому району города Ульяновска Агентства ЗАГС Ульяновской области

Адрес: Ульяновская область, г. Ульяновск, ул. Брестская, д. 78

Режим работы: Вторник, четверг - с 08.00 до 17.00; среда, пятница - с 08.00 до 12.00; суббота - с 08.00 до 11.00

Контактный телефон: +7(842)2274258

Email: zavolga@ulzags.ru

Выбрать время записи на прием

**Нажмите кнопку
«Выбрать время записи
на прием»**



12. Выберите удобное время

12 Просим Вас выбрать удобное время для записи

Сегодня: 21 марта 2018 года

Март 2018						
Пн	Вт	Ср	Чт	Пт	Сб	Вс
			1	2	3	4
5	6	7	8	9	10	11
12	13	14	15	16	17	18
19	20	21	22	23	24	25
26	27	28	29	30	31	

Запись открыта с 22 марта по 4 апреля

- 5 День, доступный для записи
- 5 День, недоступный для записи

⌚ Вы записываетесь на прием в том часовом поясе, где находится ведомство / МФЦ

22 марта 2018, четверг

08:20	08:40	09:20	09:40	10:20	10:40	11:20
13:20	13:40	14:00	14:20	14:40	15:00	15:20
16:00	16:20					

**Подтвердите свой выбор
Нажмите кнопку
«Да, подтверждаю»**

Вы выбрали дату для записи:
22 марта, 2018 г., четверг, 09:40

Отменить

Да, подтверждаю

13. Отправьте заявление в ЗАГС

10 Просим Вас выбрать удобное время для записи

Изменить запись

Отменить запись

Выбранное время 22 марта, 2018 г., четверг, 09:40


Подразделение отдел ЗАГС по Заволжскому району города Ульяновска Агентства ЗАГС Ульяновской области

Адрес подразделения Ульяновская область, г. Ульяновск, ул. Брестская, д. 78


Комментарий Забронировано

**Предварительное бронирование
действует 4 часа**

До конца предварительного
бронирования осталось:



**Нажмите кнопку
«Подать заявление»**



Подать заявление



14. Поздравляем, заявление принято органом ЗАГС

госуслуги

Каталог услуг

Помощь и поддержка

Оплата



[← Вернуться к списку](#)

Регистрация рождения от двух родителей



Заявление зарегистрировано №293536346 ⌚ 21.03.2018, 20:34:16

Заявление передано по месту предоставления услуги (Ульяновская область)

[Показать историю рассмотрения](#) ▾

Переписка с ведомством

[Написать сообщение](#)

Уведомления по заявлению

Уведомление о статусе заявления